

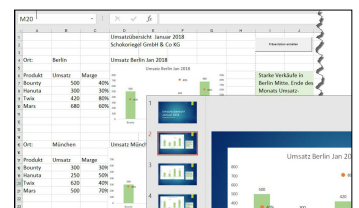
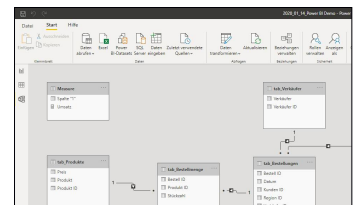
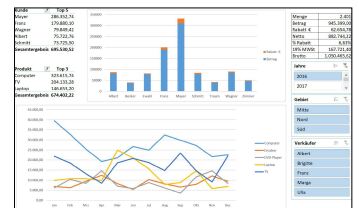
# Seminarprogramm 2024

Sie können wahlweise im Hotel vor Ort oder per Webinar teilnehmen.

[www.exbase.de/excel](http://www.exbase.de/excel)

## Unsere Seminare

1. Kompaktkurs Excel
2. Fortgeschrittenenkurs Reporting mit Excel
3. Power BI mit Excel (Power Query und Power Pivot)
4. Fortgeschrittenenkurs Power Pivot
5. Kompaktkurs Power BI Desktop
6. Fortgeschrittenenkurs Power BI Desktop
7. Power BI Service
8. Power Apps
9. Programmierung mit VBA
10. Fortgeschrittenenkurs VBA



Stephan Nelles



Volker Pagel



Daniel Mürer



Bernd Held



Gerhard Grabmann

## KURS 1 KOMPAKTKURS EXCEL

### Tag 1 (09.00 - 15.00)

- Wichtige Arbeitstechniken im Umgang mit Excel
- Kalkulationsfunktionen: Relative, absolute und strukturierte Bezüge anwenden
- Daten filtern und nach mehreren Kriterien sortieren
- Bedingte Kalkulationen: ZÄHLENWENN() ...
- DB-Funktionen als Alternative für bedingte Kalkulationen
- Möglichkeiten der Verknüpfung von Tabelleninhalten: SVERWEIS(), INDEX(), Umgang mit Duplikaten ...

### Tag 2 (09.00 - 15.00)

- Arbeitstechniken bei der Verwendung von Pivottabellen
- Berichtsdaten in Tabellen und Diagrammen darstellen
- Druckreife Gestaltung von Ergebnissen
- Zusammenspiel mit anderen Office-Anwendungen wie PowerPoint

Abteilung	Kostenstell	Leiter	Kostenstelle	Abteilung	Leiter
Personal	100	10100	110	Buchhaltung	10070
Buchhaltung	110	10070	140	Einkauf	11080
Finanzen	120	10330	120	Finanzen	10330
IT	130	10610	130	IT	10610
Einkauf	140	11080	170	Lager	10810
Verkauf	150	11190	160	Marketing	10940
Marketing	160	10940	100	Personal	10100
Lager	170	10810	210	Planung	10640
Produktion I	180	10870	180	Produktion I	10870
Produktion II	190	11020	190	Produktion II	11020
Produktion III	200	11120	200	Produktion III	11120
Planung	210	10640	150	Verkauf	11190

Verweise im Vergleich:

Der einfache  
=SVERWEIS([@Abteilung];Abteilung\_orange;2;FALSCH)

Der flexible  
=INDEX(Abteilung\_grün[Kostenstelle];VERGLEICH([@Abteilung];Abteilung\_grün[Abteilung];0))

Der schnellste

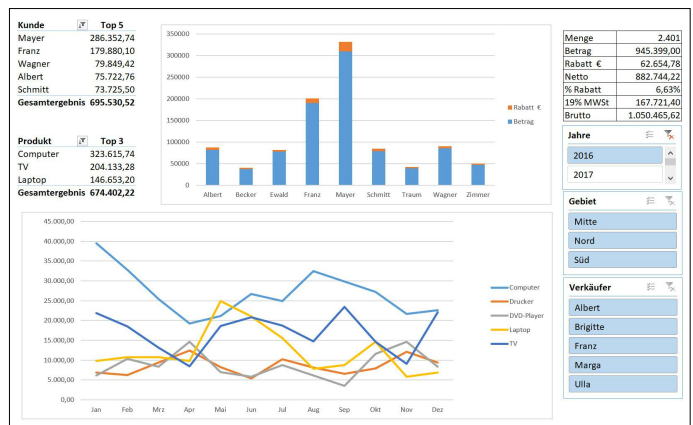
## KURS 2 (FORTGESCHRITTENENKURS) REPORTING MIT EXCEL

### Tag 1 (09.00 - 16.45)

- Tipps & Tricks für ein effizienteres Arbeiten
- Datenimport und Aufbereitung mit Excel-PowerQuery automatisieren
- Fortgeschrittenes Arbeiten mit Pivottabellen: fehlende Gruppierungsmerkmale, berechnete Felder ...
- Möglichkeiten der Weiterverarbeitung von Pivottabellen

### Tag 2 (08.30 - 16.30)

- Hilfreiche und teils neue Kalkulationsfunktionen, z.B. für zeitbezogene Analysen
- Aufbau und Steuerung von dynamischen Reports (ohne VBA)
- Anwendungsbeispiele für dynamische Reports (dynamischer Forecast)
- Mit einfachen Mitteln aussagekräftige Dashboards erstellen
- Überblick über die neuen BI Tools von Excel



Broschüre: [www.exbase.de/ke](http://www.exbase.de/ke)

Nächste Termine

- 19./20. Februar 2024, Nürnberg / Webinar
- 01./02. Juli 2024, Frankfurt am Main / Webinar
- 16./17. September 2024, Köln / Webinar

1.250,00  
EUR zzgl. MwSt.

Broschüre: [www.exbase.de/dr](http://www.exbase.de/dr)

Nächste Termine

- 18./19. April 2024, Frankfurt am Main / Webinar
- 25./26. Juli 2024, Frankfurt am Main / Webinar
- 04./05. Dezember 2024, Berlin / Webinar

1.450,00  
EUR zzgl. MwSt.

Unsere Veranstaltung „Anspruchsvolle Dashboards erstellen“ finden Sie auf [www.exbase.de/db](http://www.exbase.de/db).

"Sehr gelungenes Gesamtpaket, Rahmen und Inhalte auf hohem Niveau. Selbst bekannte Themen haben neue, ergänzende oder alternative Handlungsweisen und Tipps mit sich gebracht." (Halil Sarikaya, Business Controller, SBB AG, zu Kurs 1)

"Auch Personen, die sich wenig mit Excel auskennen, haben einen großen Nutzen von dem Seminar." (Daniela Stein, Executive Assistent, Fair Isaac Germany, zu Kurs 1)

«Ein sehr gut aufgebautes Seminar, das mir großen Spaß gemacht hat und mich bei meiner täglichen Arbeit enorm unterstützen wird.» (Mirjam Schneider, Supply Chain Manager, REWE Markt GmbH, zu Kurs 2)

«Super Seminar. Hat Spaß gemacht und konnte auch sehr viel mitnehmen.» (Florian Schmidt, Controller, Media-Saturn Deutschland GmbH, zu Kurs 2)

Trainer: Volker Pagel, Daniel Mürer

(Ausführliche Beschreibungen der Trainer finden Sie im Trainerüberblick auf der vorletzten Seite.)

## KURS 3 POWER BI MIT EXCEL

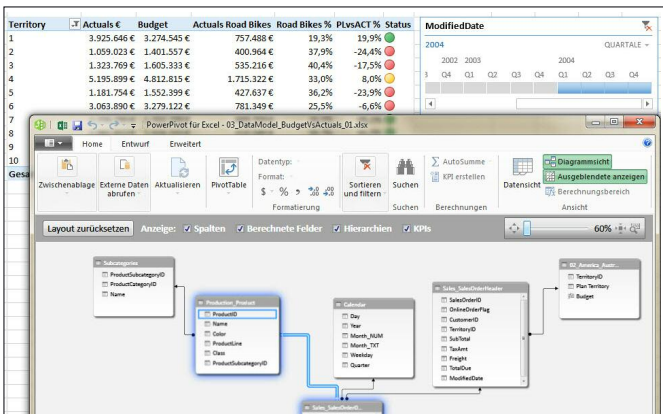
Sie lernen, wie Sie mit PowerQuery und PowerPivot in Excel hochwertige Datenmodelle und Reports erstellen und somit Ihre Berichte auf ein neues Level heben.

### Tag 1 (09.00 - 17.00)

- Auf unterschiedliche Datenquellen zugreifen
- Tabellen menügesteuert und automatisiert aufbereiten
- Aktualisierung und Ergänzung von Daten
- Aufbau von Datenmodellen (ohne SVERWEIS(!))
- Einfache DAX-Funktionen, Datenschnitte und Zeitachsen

### Tag 2 (09.00 - 17.00)

- Bedingte Kalkulationen mit Power Pivot realisieren
- Wichtige DAX-Funktionen für die Datenanalyse
- Time Intelligence: Verschiedene Perioden leichter vergleichen
- Exkurs: Interaktive Dashboards in Power BI Desktop



Broschüre: [www.exbase.de/powerbi](http://www.exbase.de/powerbi)

### Nächste Termine

- 15./16. Februar 2024, Berlin / Webinar
- 13./14. Juni 2024, Düsseldorf / Webinar
- 07./08. Oktober 2024, Köln / Webinar
- 02./03. Dezember 2024, Frankfurt am Main / Webinar

1.450,00  
EUR zzgl. MwSt.

## KURS 4 FORTGESCHRITTENENKURS POWER PIVOT

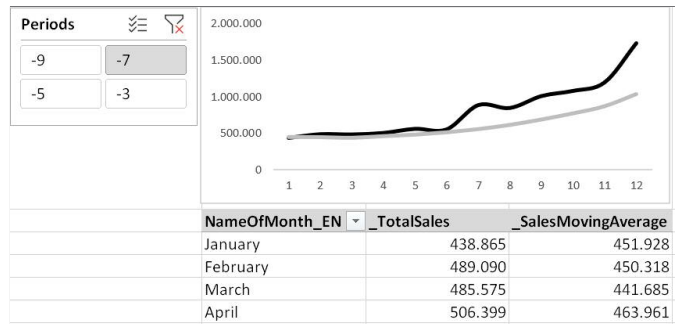
Dieser Kurs richtet sich an Anwender von Power Pivot. Anhand von Praxisbeispielen erweitern Sie Ihre Kenntnisse im Bereich der Datenanalyse mit DAX-Funktionen und DAX-Patterns.

### Tag 1 (09.00 - 17.00)

- Klassifizierungen über berechnete Spalten und dynamische Measures erstellen
- Zeitliche Analysen mit abweichenden Kalendern durchführen (445, ISO etc.)
- Year-To-Date und Year-To-Go in Reports berechnen u. darstellen

### Tag 2 (09.00 - 17.00)

- Auswahl von Variablen im Budget- oder Projektvergleich
- Variable Auswahl von Measures im Report
- Darstellung von Rangfolgen über Datenschnitte flexibel steuern
- DAX-Patterns für Forecasts, rollierende Auswertungen etc.



Im Kurs arbeiten wir in Excel. Die Funktionen können auch in Power BI Desktop eingesetzt werden.

Broschüre: [www.exbase.de/dax](http://www.exbase.de/dax)

### Nächste Termine

- 29./30. April 2024, Düsseldorf / Webinar
- 18./19. November 2024, Berlin / Webinar

1.450,00  
EUR zzgl. MwSt.

«Unbedingt besuchen, der Kurs ist eine wahre Bereicherung. Man kann Vieles für die eigene Praxis mitnehmen.» (Beate Gade, Investment Controlling, Allianz Real Estate Germany GmbH, zu Kurs 3)

«Habe in kurzer Zeit sehr viele hilfreiche Einblicke in Power BI bekommen und konnte dadurch einige Ideen für den Einsatz im Unternehmen entwickeln.» (Florian Gräwe, Controlling, Brockhaus Stahl GmbH, zu Kurs 3)

«Sehr hilfreiche Schulung für die Praxis.» (Michael Schneider, Senior Business Analysis Manager, Roche Pharma AG, zu Kurs 3)

«Ein sehr gutes Seminar, welches zum Erstellen von neuen und erweiterten Dashboards inspiriert.» (Gabriele Fuchs, Sales Analyst, GSK Consumer Healthcare, zu Kurs 4)

Trainer: Stephan Nelles, Volker Pagel

(Ausführliche Beschreibungen der Trainer finden Sie im Trainerüberblick auf der vorletzten Seite.)

## KURS 5 KOMPAKTKURS POWER BI DESKTOP

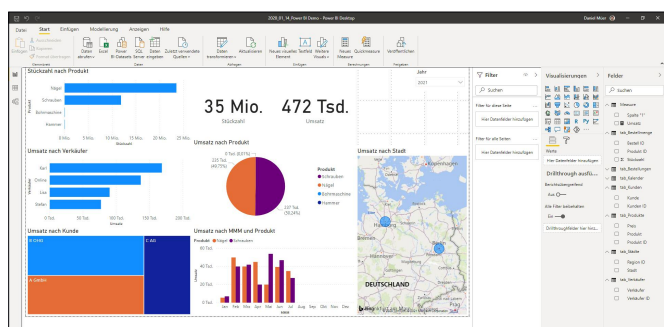
Im Kurs erfahren Sie, wie Sie mit Power BI Desktop äußerst zeitsparend professionelle Datenmodelle aufbauen und hochwertige dynamische Reports und Dashboards erstellen.

### Tag 1 (09.00 - 17.00)

- Import, Transformation und Zusammenführen von Daten
- Beziehungen, Filter, Kardinalität zwischen Tabellen definieren
- Quick Measures einsetzen
- DAX-Funktionen aus den Bereichen Text, Datum ...
- Mit DAX-Funktionen Berechnungen in Spalten vornehmen

### Tag 2 (09.00 - 17.00)

- KPI-Auswertung mit DAX-Measures
- Filtern mit der Funktion Calculate()
- Grundlagen des Berichtsdesigns nach IBCS
- Erstellung und Formatierung wichtiger Visuals
- Interaktive Visuals in einem Bericht realisieren
- Time Intelligence: Zeitbezogene Auswertungen (Kalender)
- Exkurs Power BI Service



Broschüre: [www.exbase.de/pbid](http://www.exbase.de/pbid)

**1.450,00**  
EUR zzgl. MwSt.

### Nächste Termine

- 04. und 05. März 2024, Dresden / Webinar
- 03. und 04. Juni 2024, Düsseldorf / Webinar
- 09. und 10. September 2024, Frankfurt am Main / Webinar
- 11. und 12. November 2024, Berlin / Webinar

## KURS 6 FORTGESCHRITTENENKURS POWER BI DESKTOP

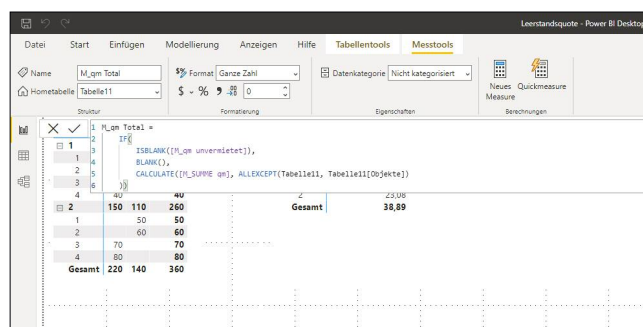
Im Seminar werden insbesondere fortgeschrittene Funktionen für die Datentransformation, die Berechnung von komplexeren Measures und für die Visualisierung von KPIs vermittelt.

### Tag 1 (09.00 - 17.00)

- Fortgeschrittene Arbeitstechniken in Power Query
- SharePoint als Datenquelle anbinden
- Techniken zur Datenvalidierung und -transformation
- Filterrichtung und Kardinalität zielführend einsetzen
- Best Practices im Aufbau unternehmensweiter Datenmodelle

### Tag 2 (09.00 - 17.00)

- Komplexe KPI mit mehrzeiligen DAX-Measures berechnen
- Bedingte Berechnungen mit logischen Funktionen
- Filterkontexte beim Einsatz von DAX-Measures
- Vereinfachung und Optimierung durch Variablen
- Time Intelligence: Beliebige Zeiträume flexibel auswerten
- Hochwertige Power BI Dashboards entwickeln
- KPIs abhängig von der Benutzerauswahl darstellen



Broschüre: [www.exbase.de/pbid2](http://www.exbase.de/pbid2)

**1.450,00**  
EUR zzgl. MwSt.

### Nächste Termine

- 05. und 06. Februar 2024, Leipzig / Webinar
- 13. und 14. Mai 2024, Köln / Webinar
- 09. und 10. Oktober 2024, Frankfurt am Main / Webinar
- 09. und 10. Dezember 2024, Berlin / Webinar

«Sehr guter Aufbau der Struktur. Die Inhalte wurden gut vermittelt.» (Stefan Hüllenhütter, Finance, Bayer AG, zu Kurs 5)

«Sehr gute strukturierte Schulung. Guter Einstieg in Power BI.» (Bastian Körfgen, Product Line Controller, Eaton Industries GmbH, zu Kurs 5)

«Der Kurs war sehr hilfreich und wir haben viel mitgenommen, das wir jetzt nur noch umsetzen müssen» (Marvin Wühle, FP&A Analyst, Eaton Industries GmbH, zu Kurs 6)

Trainer: Daniel Mürer

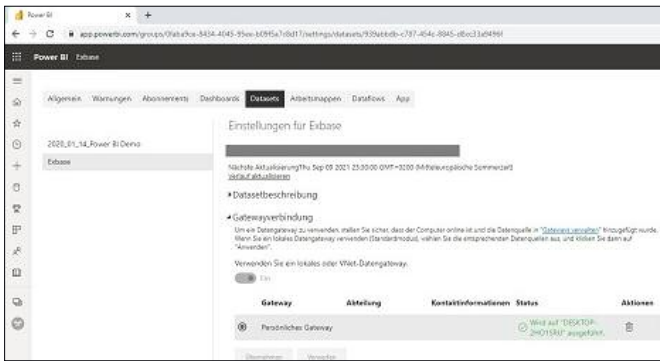
(Ausführliche Beschreibungen der Trainer finden Sie im Trainerüberblick auf der vorletzten Seite.)

## KURS 7 POWER BI SERVICE

Im Kurs lernen Sie die komplette Funktionalität des Power BI Service kennen und besprechen Konzepte für eine erfolgreiche Implementierung.

### Unsere Themen (09.00 - 17.00)

- Leitfaden: Aufbau und Funktionsweise von Power BI Service
- Konzepte für einen unternehmensweiten Rollout
- Konfiguration und Sicherheit (Rollenverteilung, Berechtigungen, etc.)
- Gemeinsame Erstellung und Verteilung von Berichten
- Automatisierte Aktualisierung von Berichten
- Veröffentlichung über Power BI Service Apps
- Best Practices im Unternehmensalltag
- Einbindung von Microsoft Teams



Broschüre: [www.exbase.de/pbis](http://www.exbase.de/pbis)

860,00  
EUR zzgl. MwSt.

### Nächste Termine

- 08. März 2024, Köln / Webinar
- 17. Mai 2024, Köln / Webinar
- 11. Oktober 2024, Frankfurt am Main / Webinar

Als Seminarunterlagen erhalten Sie die Seminardateien und als Anleitung für die Umsetzung ein recht umfassendes Nachschlagewerk zu aktuellen Veröffentlichungen (inkl. Link-Verzeichnis).

«Gut organisiert, sehr interessant gestaltet, gute Praxisbeispiele.» (Detlef Küster, IT-AE Business Analyst, LeasePlan Deutschland GmbH)

«Ohne das Seminar hätte ich mich alleine nie so schnell in die Konfiguration und die Berechtigungsstruktur einarbeiten können.» (Sven R., anonym)

Trainer: Daniel Mürer

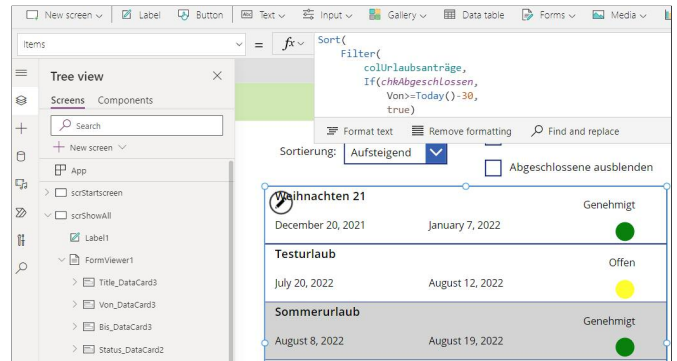
(Ausführliche Beschreibungen der Trainer finden Sie im Trainerüberblick auf der vorletzten Seite.)

## KURS 8 POWER APPS

Im Kurs erhalten Sie eine praxisbezogene Einführung in die Anwendung von Power Apps. Dabei werden alle wichtigen Grundlagen vermittelt.

### Unsere Themen (09.00 - ca. 16.30)

- Kurzübersicht: Office 365, SharePoint Online
- Getting Started mit Power Apps
- Arbeiten mit Steuerelementen
- Verbindung mit Datenquellen
- Screens und Galleries
- Properties der Steuerelemente
- Variables und Collections



Broschüre: [www.exbase.de/apps](http://www.exbase.de/apps)

750,00\*  
EUR zzgl. MwSt.

### Nächste Termine

- 23. April 2024, Webinar
- 24. Juni 2024, Stuttgart
- 21. November 2024, Webinar

\* Bei Teilnahme in Stuttgart beträgt die Teilnahmegebühr 950,00 EUR zzgl. MwSt.

Die Seminarinhalte erarbeiten Sie anhand eines durchgehenden Fallbeispiels und einer begleitenden Präsentation. Als Seminarunterlagen erhalten Sie die Seminardateien und die Präsentation als PDF und Ringbuch.

### Warum Power APPS:

Mit Power Apps haben Sie eine Entwicklungsumgebung, in der Sie relativ einfach benutzerdefinierte Apps für Ihr Team oder Ihre Kunden erstellen können, z.B. zur Datenerfassung.

Trainer: Gerhard Grabmann

## KURS 9 (EINFÜHRUNGSKURS) PROGRAMMIERUNG MIT VBA

Im Kurs erhalten Sie eine praxisnahe Einführung in die Anwendung von VBA in Excel und Musterlösungen, die Sie in Ihrem Unternehmen einsetzen können.

### Tag 1 (09.00 - 17.00)

- Die Vision des VBA-optimierten Excel
- Aufzeichnung und Ausführung von Makros
- Die Top VBA-Befehle, um zahlreiche Aufgaben zu meistern
- Automatisierung verschiedener Auswertungsziele
- Daten automatisch konvertieren und weiterverarbeiten
- Reporting auf Knopfdruck: Vom Import zum Export

	A	B	C	D	E	F	G	H	I	J	K
1											
2		neue Daten übernehmen			konsolidieren			Zwischensumme löschen			
3	Artikel	Jan	Feb	Mrz	Apr	Mai	Jun	Jul	Aug	Sep	Okt
4	A100010	831	362	667	321	557	767	287	236	201	735
5	A100011	728	346	436	648	346	188	658	381	414	537
6	A100012	476	349	856	269	689	619	874	377	382	708
7	A100013	609	852	293	417	441	102	188	213	726	243
8	Summe A	2644	1909	2252	1655	2033	1676	2007	1207	1723	2223
9	B100015	372	494	659	531	285	215	820	899	478	855
10	B100016	197	252	222	165	882	391	862	284	117	422
11	B100017	749	789	660	354	325	133	842	119	484	834
12	Summe B	1318	1535	1541	1050	1492	739	2524	1302	1079	2111
13	C100019	720	523	764	547	863	297	823	295	583	620
14	C100020	209	899	203	881	539	554	551	436	179	369

```

39
40 besser Value statt Select
41 langsam
42 vZelle = 2
43 vPrüf = ActiveCell.Value
44
45 Do Until vPrüf = ""
46     If UCase(vPrüf) = UCase(vSuch) Then
47         Sheets("Ergebnis").Cells(vZelle, 1).Value =
48             Cells(ActiveCell.Row, 1).Value
49         vZelle = vZelle + 1
50     End If
51     ActiveCell.Offset(1, 0).Select
52     vPrüf = ActiveCell.Value
53     Loop
54
55 schnell
56 vZelle = 2
57 vZQ = 2
58 vPrüf = Cells(vZQ, 1).Value
59 Do Until vPrüf = ""
60     If UCase(vPrüf) = UCase(vSuch) Then
61         Sheets("Ergebnis").Cells(vZelle, 1).Value =
62             Cells(vZQ, 1).Value
63         vZelle = vZelle + 1
64         vZQ = vZQ + 1
65     End If
66     vPrüf = Cells(vZQ, 1).Value
67     Loop
    
```

Broschüre: [www.exbase.de/vba](http://www.exbase.de/vba)

Nächste Termine

In Planung

**890,00**  
EUR zzgl. MwSt.

Meldet sich eine Person gleichzeitig zu beiden VBA-Veranstaltungen an, profitiert diese von 20% Rabatt pro Kurs. Der Paketpreis beträgt EUR 1.995,00 zzgl. MwSt.



Als Teilnehmer\*in erhalten Sie die Seminardateien (Aufgaben und Lösungen), eine schriftliche Seminarunterlage und das von Bernd Held verfasste Fachbuch "VBA mit Excel".

Als Teilnehmer\*in des Fortgeschrittenenkurses erhalten Sie zudem eine 1-Jahres-Lizenz für den VBA-Tanker, einer Datenbank mit mehreren Tausend VBA-Lösungen ([www.exbase.de/vba2](http://www.exbase.de/vba2)).

«Sehr hilfreich für VBA-Einsteiger, um einen Überblick über die Möglichkeiten zu bekommen. Sehr guter Mix aus Theorie und "learning-by-doing.» (F. Gräwe, Brockhaus Stahl GmbH)

Trainer: Bernd Held, Volker Pagel

(Ausführliche Beschreibungen der Trainer finden Sie im Trainerüberblick auf der vorletzten Seite.)

## KURS 10 FORTGESCHRITTENENKURS VBA-PROGRAMMIERUNG

Im Kurs lernen Sie, wie Sie Lösungen für typische Anwendungsfälle zur Automatisierung von Prozessen entwickeln und somit Ihre tägliche Arbeit immens erleichtern können.

### Tag 1 (09.00 - 17.00)

- Das Filesystem-Objekt
- Massendatenverarbeitung mit Arrays
- Einsatz von ADO & SQL, um Daten blitzschnell auszuwerten
- Umsätze monatlich gruppieren und im Bericht ausgeben
- Excel im Zusammenspiel mit Outlook, Word und PowerPoint

### Tag 2 (08.30 - 16.30)

- Arbeiten mit ListObjects
- Diagramme automatisch erstellen, bearbeiten und formatieren
- Arbeiten mit Dictionaries (Unikatslisten, Daten verdichten)
- Userformen entwerfen und automatisieren
- Pivot-Tabellen automatisch erstellen

The screenshot shows VBA code for a report generation process. The code includes logic for selecting data, calculating costs, and generating a report. The report output shows a bar chart of costs and a table of report data for December 2019.

Broschüre: [www.exbase.de/vba2](http://www.exbase.de/vba2)

Nächste Termine

In Planung

**1.650,00**  
EUR zzgl. MwSt.

Die Termine mit Bernd Held finden an drei kürzeren Seminartagen (09 - 14 Uhr) per Webinar statt.



**Unsere Seminare** finden in einem 4-Sterne-Hotel statt. An den meisten Terminen können Sie wahlweise vor Ort oder per Webinar teilnehmen.

**Dieser Flyer** bietet Ihnen einen Überblick. Weiterführende Informationen finden Sie auf unserer Website:

Hyperlink zur Website: **Exbase**  
Center of Excellence

## UNSER TRAINERTEAM



**Stephan Nelles** ist einer der führenden Excel- und Power BI-Experten und Erfolgsautor. In knapp 15 Jahren haben mehrere tausend Fach- und Führungskräfte seine Seminare und Firmenveranstaltungen besucht. 2015 haben wir das Exbase Center of Excellence gemeinsam aufgebaut.



Seine Bücher „Excel im Controlling“ und „Power BI mit Excel“ sind vielen Anwendern bekannt.



**Volker Pagel** ist einer der erfahrensten Trainer für Excel, Power BI und VBA. Zuvor war er mehrere Jahre im Controlling und der IT-Abteilung eines internationalen Unternehmens tätig. Durch seine langjährige Tätigkeit als Trainer und Projektaufträge verfügt er über umfangreiche Praxiserfahrung, insbesondere im kaufmännischen Controlling und Reporting.



**Daniel Mürer** ist Microsoft zertifizierter Experte für Excel und Power BI, gefragter Trainer und Berater mit großer Fachkenntnis im Controlling. Der Schwerpunkt seiner Beratertätigkeit liegt auf Optimierungsmöglichkeiten im Reporting und Controlling. Zuvor war er für die „LucaNet AG“



und die „Berlin Partner für Wirtschaft und Technologie GmbH“ tätig.



**Gerhard Grabmann** ist ein absoluter Experte für die Power Platform von Microsoft. Mit seiner Unterstützung haben zahlreiche Unternehmen mit Power BI und der Integration von Power Apps und Power Automate ihr Reporting revolutionieren können. Mit über 5.000 Trainingstagen in 25 Jahren ist er zudem einer der erfahrensten IT-Trainer Deutschlands.



**Bernd Held** ist eine Instanz in der VBA-Programmierung: Seit 27 Jahren programmiert er fast täglich Makros, gibt Schulungen und schreibt Bücher. Als Trainer ist er kein Verfechter langweiliger Theorie, sondern, so sagt er: „In meinen Kursen lernen Sie das, was Sie wirklich brauchen.“



Acht Jahre in Folge wurde er von Microsoft als Most Valuable Professional (MVP) für den Bereich Excel ausgezeichnet.

## REFERENZEN UND FEEDBACK

Als Weiterbildungsveranstalter arbeiten wir mit zahlreichen Unternehmen im Rahmen von Schulungen, beratend und projektbegleitend:

Unsere Referenzen können Sie **hier** einsehen. Nachfolgend finden Sie Feedbacks unserer Teilnehmer\*innen :

«Sehr nützliche Veranstaltung in Bezug auf die Verarbeitung und Präsentation von Massendaten.» (Uwe Albién, Head of Financial Controlling, Hoist GmbH)

«Das Seminar gibt einen sehr guten Einblick in die spannende Welt des Power BI und macht neugierig auf mehr.» (Sonia López Sánchez, Referentin Markenstrategie, Süwag Energie AG)

«Alle Fragen stellen, die einem einfallen. Herr Pagel hat eine Antwort parat oder findet eine.» Fabian Grötschel, Warenwirtschaftliches Controlling, EDEKA Nordbayern-Sachsen-Thüringen Dienstleistungsgesellschaft mbH)

«Sehr ausführlich erklärt. Gutes Sprachtempo. Gute Basis-Schulung.» (Iustus Gutberlet, Senior Project Controller, iglo GmbH)

«Es war sehr informativ und gab einen sehr guten Einblick in die Möglichkeiten von Excel.» (Mario Günther, Department RMT, LeasePlan Deutschland GmbH)

«Sehr empfehlenswert, anschauliche Erklärungen und praxisnahe Beispiele.» (Patrick Wollny, Mediaberater Vertrieb, Ilg-Außenwerbung GmbH)

## FIRMENINTERNE SCHULUNGEN (INHOUSE ODER ONLINE)

Ein großer Teil unserer Schulungen findet inhouse und online statt. Gerne erstellen wir Ihnen mit einem Experten Ihrer Wahl kostenfrei einen Seminarvorschlag und ein Angebot.

Die Kosten für eine firmeninterne Schulung liegen meist im Bereich von 2.400 und 3.000 Euro zzgl. MwSt. pro Seminartag. Ggf. kommt eine Reisekostenpauschale dazu.

Sie erreichen uns über [info@exbase.de](mailto:info@exbase.de) und **09194 7952057**.

## TEILNAHMEGEBÜHR

Die Teilnahmegebühr können Sie dieser Broschüre entnehmen. Welcher Trainer welchen Termin durchführt und wie Sie von Aktionspreisen oder Gruppenrabatten profitieren, erfahren Sie auf [www.exbase.de/excel](http://www.exbase.de/excel).

Bei Interesse an einem Inhouse-Seminar oder Online-Training würden wir uns über Ihre Anfrage freuen.

## ANMELDUNG

Anmelden können Sie sich über unsere Website, per E-Mail an [info@exbase.de](mailto:info@exbase.de) oder über das folgende Formular:

### 1. Person

Name, Vorname

---

Position, Abteilung

---

E-Mail

---

Seminar mit Datum

---

---

### 2. Person

Name, Vorname

---

Position, Abteilung

---

E-Mail

---

Seminar mit Datum

---

---

### Rechnungsdetails

MwSt.-Nr.

---

Firma

---

Abteilung

---

Straße, Nr.

---

PLZ, Ort

---

Datum, Unterschrift

---

## KONTAKTDATEN

Post: Exbase, Hauptstr. 1, 91364 Unterleinleiter, Deutschland

Website: [www.exbase.de/excel](http://www.exbase.de/excel)

E-Mail: [info@exbase.de](mailto:info@exbase.de)

Telefon: +49 (0)9194 7952057

## VERANSTALTUNGSORTE

Unsere Seminare finden in 4-Sterne-Hotels, meist in zentraler Lage statt.

Weitere Details senden wir Ihnen per E-Mail.

## TEILNAHMEBEDINGUNGEN

### Geltungsbereich

Diese Teilnahmebedingungen regeln das Vertragsverhältnis zwischen dem Veranstalter und dem Teilnehmer. Der Teilnehmer erkennt mit seiner Anmeldung diese Teilnahmebedingungen an. Abweichende Allgemeine Geschäftsbedingungen des Teilnehmers haben keine Gültigkeit.

### Teilnahmegebühr

Die Teilnahmegebühr beinhaltet die Teilnahme für eine Person. Sie versteht sich inklusive schriftlicher Unterlagen und im Falle einer Teilnahme vor Ort auch inkl. Mittagessen und Tagungsgetränken zzgl. MwSt. Nach Eingang Ihrer Anmeldung erhalten Sie eine Anmeldebestätigung und eine Rechnung. Diese ist direkt nach Erhalt, in jedem Fall vor Eintritt in die Veranstaltung, fällig.

### Anmeldung

Die Anmeldung kann schriftlich via Internet, E-Mail, per Post oder mündlich per Telefon erfolgen. Sie ist, vorbehaltlich gesetzlicher Widerrufsrechte, verbindlich. Jede Anmeldung erlangt erst durch schriftliche Bestätigung seitens des Veranstalters Gültigkeit. Die Veranstaltungsteilnahme setzt die vollständige Bezahlung der Teilnahmegebühr voraus.

### Urheberrecht

Alle im Rahmen der Veranstaltungen ausgegebenen Unterlagen sowie anderweitig erworbene Artikel sind urheberrechtlich geschützt. Vervielfältigungen und anderweitige Nutzung sind schriftlich durch den Veranstalter zu genehmigen.

### Rücktritt des Teilnehmers

Sollte der Teilnehmer an der Teilnahme verhindert sein, so ist er berechtigt jederzeit ohne zusätzliche Kosten einen Ersatzteilnehmer zu benennen. Darüber hinaus ist eine vollständige Stornierung bis 30 Tage vor Beginn der Veranstaltung kostenlos möglich. Die Stornierung bedarf der Schriftform. Bei späterem Rücktritt oder Nichterscheinen wird die gesamte Teilnahmegebühr fällig.

### Programmänderungen und Absagen

Der Veranstalter behält sich vor, Änderungen am Inhalt des Programms sowie Ersatz und Weglassen der angekündigten Referenten vorzunehmen, wenn der Gesamtcharakter der Veranstaltung gewahrt bleibt. Muss eine Veranstaltung aus wichtigem Grund oder aufgrund höherer Gewalt (kriegerische Auseinandersetzungen, Unruhen, terroristische Bedrohungen, Naturkatastrophen, politische Beschränkungen, erhebliche Beeinflussung des Transportwesens usw.) abgesagt oder verschoben werden, so wird der Veranstalter die zu diesem Zeitpunkt angemeldeten Teilnehmer umgehend schriftlich oder mündlich benachrichtigen. Bereits eingegangene Zahlungen werden für eine zukünftige Veranstaltung gutgeschrieben oder bei einer Terminverschiebung auf den neuen Termin ausgestellt. Kosten seitens des Teilnehmers, die mit der Absage einer Veranstaltung verbunden sind (z.B. Reise- und Übernachtungskosten), werden nicht erstattet.

### Haftung

Alle Veranstaltungen werden sorgfältig recherchiert, aufbereitet und durchgeführt. Sollte es dennoch zu Schadensfällen kommen, so übernimmt der Veranstalter keine Haftung für die Vollständigkeit und inhaltliche Richtigkeit in Bezug auf die Vortragsinhalte und die ausgegebenen Unterlagen.

### Datenschutz

Überlassene persönliche Daten behandelt der Veranstalter in Übereinstimmung mit den geltenden datenschutzrechtlichen Bestimmungen. Sie werden zum Zwecke der Leistungserbringung elektronisch gespeichert. Einblick und Löschung der gespeicherten Daten kann jederzeit gefordert werden. Anfragen bitte per E-Mail an: [info@exbase.de](mailto:info@exbase.de).

### Schlussbestimmungen

Der Vertrag unterliegt dem deutschen Recht.